

**TECE**  
close to you

# ИЗЯЩНОЕ РЕШЕНИЕ!

TECEdrainprofile — красивый,  
практичный, вплотную к стене

**NEW**



# УНИВЕРСАЛЬНЫЙ, ПРИВЛЕКАТЕЛЬНЫЙ, ЧИСТЫЙ

Новая степень свободы в технологии дренажа: TECEdrainprofile позволяет создавать индивидуальный дизайн пространства душевой без фрагментов плиток по его сторонам. По длине профиль для душевой оптимально вписывается в ее пространство. Он также делает более простой сборку и очистку.

# Мы продумали все — от сборки до очистки

В наших новых типах профилей для душевой, сделанных из полированной или матированной нержавеющей стали, акцент сделан не только на привлекательный дизайн, но также и на все, что упрощает сборку, улучшает гидроизоляцию и повышает гигиеничность.

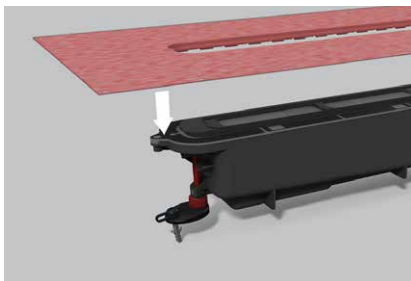
## Больше свободы дизайна

Профиль из нержавеющей стали можно укоротить с обеих сторон и, следовательно, точно подогнать его к размерам пространства душевой. Это эстетически улучшает общий внешний вид душевой, особенно облицованной плитками большого размера, поскольку избавляет от необходимости укладывать фрагменты плиток на краях профиля.



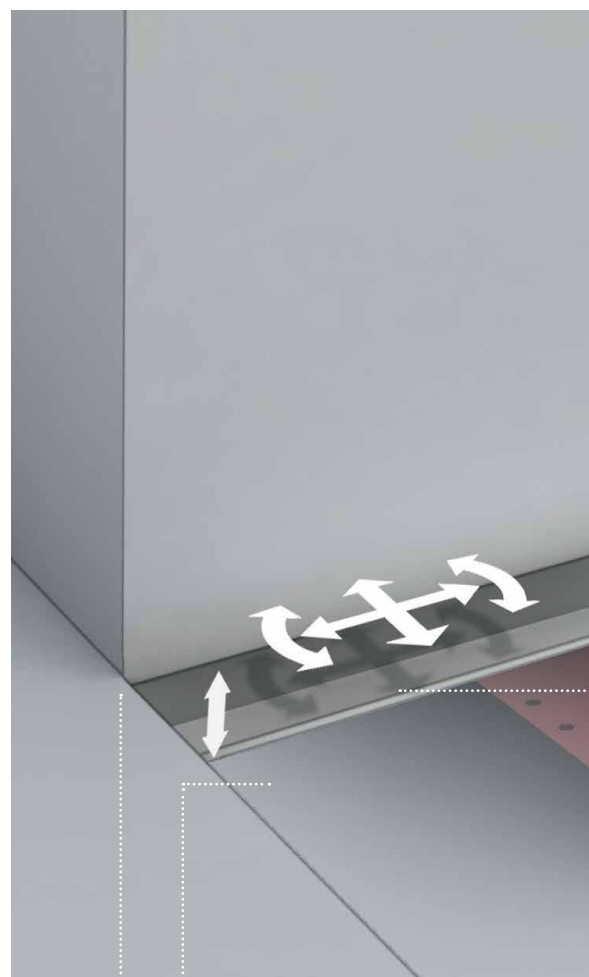
## Герметизация простым укладыванием на месте

Готовая к применению гидроизоляционная манжета обеспечивает водонепроницаемое соединение, когда ее просто правильно располагают на месте.




1

Профиль для душевой TECEdrainprofile, имеющий привлекательный вид, без проблем устанавливается вплотную к стене по всей ширине душевой зоны.




2

Размеры TECEdrainprofile можно подогнать к разным значениям толщины стенки и напольного покрытия.




4 Нажав пальцем на крышку профиля в определенном месте, ее можно снять без использования каких-либо инструментов.



3

Профиль для душевой можно все еще немного сместить по горизонтали и вертикали даже после того, как сифон вмурован в стяжку.



### Опрятное решение

Промойте, протрите — сделано! Профиль для душевой из нержавеющей стали легко очищается тканевой салфеткой — в отличие от дренажных каналов для душевых, здесь не надо снимать решетку. Уклон внутри профиля обеспечивает сток воды и создает эффект самоочистки, что приводит также к уменьшению расхода чистящих средств.

1

«Что облегчило бы мою работу? Изделия, которые я могу использовать многими способами — настоящая универсальная продукция».




2



### Хорошая конструкция и несколько деталей — множество вариантов

Для упрощения системы учета на вашем складе и номенклатуры изделий, мы разработали TECEdrainprofile — простое модульное решение, состоящее всего из нескольких компонентов. Это позволяет вам быстро и легко выполнять различные варианты монтажа, используя всего один профиль для душевой — у стены, рядом со стеной или в середине комнаты. Таким образом, для вас TECEdrainprofile — отличное решение, помогающее удовлетворять запросы заказчиков.

3



### Преимущества

- Вариант установки вплотную к стене
- Уклон для облегчения стока воды
- Самая простая процедура очистки, обеспечивающая отличную гигиеничность
- Надежная герметизация с помощью готовой к применению гидроизоляционной манжеты
- Не вызывающая затруднений сборка благодаря продуманным деталям изделия
- Модульное решение — четко структурированное, гибкое и понятное


1 Установка вплотную к стене

2 Установка вблизи стены

3 Установка на расстоянии от стены

# Профиль для душевой TECEdrainprofile

Предназначенный для дренажа профиль для душевой, устанавливаемый в плиточном клее поверх стяжки и гидроизоляции. Для напольных покрытий толщиной 8–25 мм (включая клеевой слой). Для установки вплотную к стене при толщине облицовочного слоя стены от 10 мм (включая клеевой слой) или на некотором расстоянии от стены.



## Состав:

- Профиль для душевой из нержавеющей стали, который можно укоротить до необходимой длины, с уклоном внутри для улучшения стока воды и создания эффекта самоочистения. Материал 1.4301 (304).
- Крышка из нержавеющей стали для профиля, снимаемая рукой при нажатии пальцем в определенном ее месте. Материал 1.4301 (304).
- Соединительные детали для объединения с сифоном TECEdrainprofile.
- Фиксирующие элементы на нижней стороне профиля для упрощения монтажа и надежного соединения с плиточным клеем.

| Изделие  | Длина/ширина  | Артикул       |
|--|---------------|---------------|
| TECEdrainprofile   | 800/55 мм     | <b>670800</b> |
| Матированная   | 900/55 мм     | <b>670900</b> |
| нержавеющая сталь  | 1000/55 мм    | <b>671000</b> |
|  | 1200/55 мм    | <b>671200</b> |
| TECEdrainprofile   | 800/55 мм     | <b>670810</b> |
| Полированная   | 900/55 мм     | <b>670910</b> |
| нержавеющая сталь  | 1000/55 мм    | <b>671010</b> |
|  | 1200/55 мм    | <b>671210</b> |
| Сифон TECEdrainprofile<br>«standard»,<br>сифон с боковым<br>сливом DN 50 |               | <b>673002</b> |
| Монтажные опоры<br>TECEdrainprofile                                      |               | <b>674000</b> |
| Звукоизоляционный<br>мат Drainbase, 6 мм                                 | 1,25 м/1,25 м | <b>660001</b> |

Больше информации:  
[www.tece.ru](http://www.tece.ru)

ООО «ТЕСЕ Системс»  
Т 8 800 333 83 23  
[info@tece.ru](mailto:info@tece.ru)  
[www.tece.ru](http://www.tece.ru)